

FLASHLIGHT TOOL

USER GUIDE

GET TO KNOW YOUR GEAR

The Flashlight Tool is a bright, 110 lumen LED light with an adjustable beam.

1. Plug the **Flashlight Tool** into Goal Zero Switch 10's **USB output** or another live USB port.
2. If using the Goal Zero Switch 10: Keeping one hand on the flashlight, slide the metal collar up one click, and **twist the collar** in the direction indicated by the "tighten" arrow until snug.
3. Twist the silver beam adjustment collar to focus.






TECHNICAL SPECIFICATIONS

Light

LED (output)	3W, white CREE LED, 110 Lumens
Runtime on Goal Zero Switch 10	4 hrs

General

Weight	2 oz (56 g)
Dimensions	2.6 x 1.3 x 1.3 in (6.6 x 3.2 x 3.2 cm)
Operating Usage Temp.	32-104F (0-40C)
Certs	  
Warranty	12 months

Be sure to activate your warranty at goalzero.com/warranty

This device complies with Part 15 of the FCC Rules. Operation is subject to the following two conditions: (1) this device may not cause harmful interference, and (2) this device must accept any interference received, including interference that may cause undesired operation.

L'outil lampe de poche est une lumière DEL claire de 110 lumens avec un rayon lumineux réglable.

1. Branchez l'**Outil lampe de poche** à la **sortie USB** du Goal Zero Switch 10 ou à un autre vrai port USB.
2. Si vous utilisez le Goal Zero Switch 10 : En maintenant une main sur la lampe de poche, glissez le collet de métal vers le haut d'un clic, et **tournez le collet** dans la direction indiquée par la flèche « resserrer » jusqu'à ce qu'il soit bien ajusté.
3. Tournez le collet de réglage argenté du faisceau lumineux pour mettre au point.

Réglage du faisceau →

Bouton Marche/Arrêt →



Lampe de poche

DEL (sortie)	3W, DEL blanche CREE, 110 Lumens
Autonomie sur Goal Zero Switch 10	4 heures

GÉNÉRAL

Chaînable	Non
Poids	56g
Dimensions	6,6 x 3,2 x 3,2 cm
Températures d'utilisation	de 0C° à 40C°
Certifications	   RoHS
Garantie	12 mois

N'oubliez pas d'activer votre garantie sur goalzero.com/warranty

フラッシュライトツールは、110 ルーメンの明るい LED ライトで、ビームを調整可能。

1. **フラッシュライトツール**を Goal Zero Switch 10 の**USB 出力**または他の電源供給可能な USB ポートに接続します。
2. Goal Zero Switch 10 使用時:片手でフラッシュライトを押さえ、金属カラーを一度カチッと音がするところまで上にスライドさせて、**[閉]**という矢印の方向に、ぴたりと合うまで**カラーをひねります**。
3. 銀色のビーム調整カラーをひねり、焦点を合わせます。



懐中電灯

LED (出力) 3W, 白色 CREE LED, 110ルーメン

Goal Zero Switch 10のラ
ンタイム 4時間

一般

連鎖の可不可 不可

重量 2 オンス (56 g)

寸法 2.6 x 1.3 x 1.3 インチ
(6.6 x 3.2 x 3.2 cm)

操作使用の温度 華氏32-104F (摂氏0-40C)

認証 CE FCC RoHS

保証 12ヶ月

goalzero.com/warrantyにて必ず保証をアクティブにしてください。

DEUTSCH

Die Taschenlampe ist eine helle, 110 Lumen LED Lampe mit einem einstellbaren Strahl.

1. Schließen Sie die **Taschenlampe** an den Goal Zero-Schalter 10 **USB Anschluss** oder einen anderem USB Anschluss.
2. Wenn Sie den Goal Zero-Schalter 10 verwenden: Halten Sie die Taschenlampe mit einer Hand, schieben Sie den Metallring nach oben, bis es einmal klickt und **drehen Sie ihn** in die Pfeilrichtung "Festdrehen", bis er fixiert ist.

3. Drehen Sie die silberne Strahlausrichtung, um zu fokussieren.

Lichtstrahl-
anpassung

An/Aus-
Knopf



TECHNISCHE SPEZIFIKATIONEN

Taschenlampe

LED (Ausgangsleistung)	3W, weißes CREE-LED, 110 Lumen
Laufzeit mit Goal Zero Switch 10	4 Std.

ALLGEMEIN

Verkettungsfähig	Nein
Gewicht	56 g
Abmessungen	6,6 x 3,2x 3,2 cm
Betriebstemperatur	0° - 40°C
Zertifiziert nach	CE FCC RoHS
Garantie	12 Monate

Bitte vergiss nicht DEINE GARANTIE ZU AKTIVIEREN unter goalzero.com/warranty

La herramienta de la linterna es una luz LED brillante de 110 lúmenes con ajuste de luz.

1. Enchufe la **herramienta de la linterna** en la **salida USB** del interruptor 10 de Goal Zero u otro puerto USB funcional.
2. Si utiliza el interruptor 10 de Goal Zero: Con una mano sobre la linterna, deslice el anillo metálico hacia arriba hasta escuchar un clic, y **gire el anillo** en la dirección indicada por la flecha para "ajustar" hasta que quede bien sujetado.
3. Gire el anillo plateado de ajuste de luz para enfocar.

Ajuste del haz de luz →

Botón de Encendido/Apagado →



PUNTA ATORNILLABLE

LED (salida)	3W, blanca CREE LED, 110 Lúmenes
Tiempo de ejecución en el Goal Zero Switch 10	4 horas

GENERAL

Conexión en serie	no
Peso	2 oz (56 g)
Dimensiones	2.6 x 1.3 x 1.3 in (6.6 x 3.2 x 3.2 cm)
Temperatura de uso operativo	32-104F (0-40C)
Certificaciones	CE FCC RoHS
Garantías	12 meses

Asegúrese de ACTIVAR SU GARANTÍA en goalzero.com/warranty

GOAL ZERO HEADQUARTERS

675 West 14600 South

Bluffdale, UT 84065

1-888-794-6250

Designed in the U.S.A.

Made in China

Goal Zero Switch is a trademark of Goal Zero.

GOALZERO.COM

CA032516