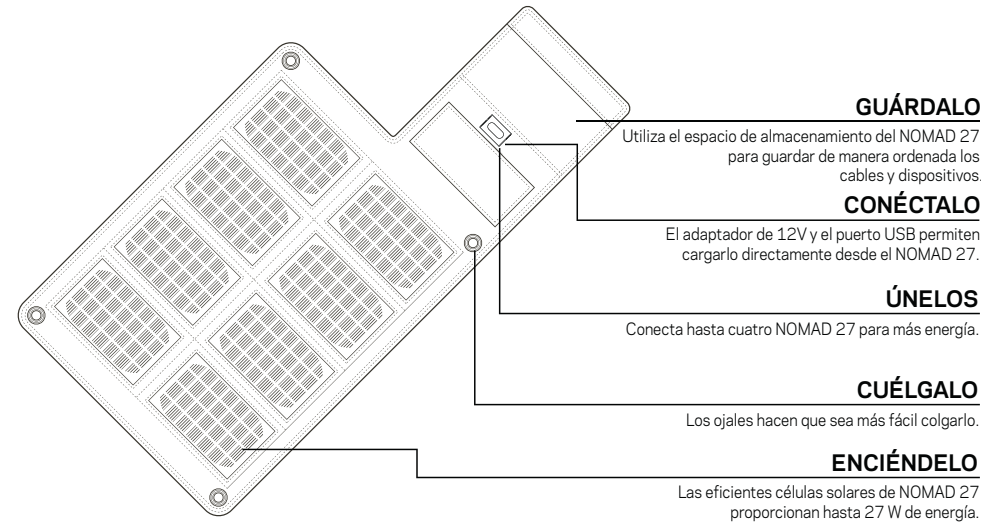


Conoce tu aparato





Cómo empezar

1. Asegúrate de ACTIVAR TU GARANTÍA en www.GOALZERO.com/warranty
2. Ábrelo y quita el film protector del panel solar.
3. Inserta las tres varas de aluminio en los espacios traseros del panel para mejor apoyo.
4. Ubica el NOMAD 27 de modo que esté orientado hacia el sol (ver diagrama a la derecha).
5. Enchufa directamente tus dispositivos USB o de 12V en el panel solar NOMAD para cargarlos.
O enchúfalos a la fuente de energía GOAL ZERO para recargarlos.

Cómo usarlo

- 1 **Puerto de salida USB**
Admite cualquier cable USB estándar para cargar dispositivos USB.
- 2 **Adaptador para auto y puerto de salida de 12V**
Conecta el adaptador para auto (incluido) para cargar pequeños dispositivos de 12V.



Especificaciones Técnicas

| Uso | |
|---|---|
| Carga lo siguiente: | Tiempo de carga estimado |
| SHERPA 120 | 5 a 10 horas |
| SHERPA 50 | 3 a 5 horas |
| Celular, reproductor de MP3 | 1 a 3 horas |
| Smart phone | 2 a 4 horas |
| <i>No es compatible con tablets como iPad</i> | |
| Entrada | |
| Panel solar | Potencia estimada: 27W Tipo de célula: monocristalina Voltaje a circuito abierto: 18-20V Eficacia de conversión: 17-18% Área de células: 0,151 m ² |
| Salidas | |
| Puerto USB | 5V, 0,5A máx. (2,5W), con convertidor Buck |
| Entrada 12V | 13-15V, 1,6A máx. (24W), sin regulador |
| Generalidades | |
| Peso | 3,2 lb. (1,5kg.) |
| Dimensiones (plegado) | 10,5x7x2 in. (26,7x18x5 cm.) |
| Dimensiones (sin plegar) | 44,5x22,5x0,1 in. (113x57x0,25 cm.) |
| Garantía | 12 meses |
| Certificaciones | FFC y CE |
| Temperatura normal | 0-120°F (-17-48°C) |

Incluye

Adaptador para auto de 12V

3 varas estabilizadoras

Preguntas frecuentes

¿Qué aparatos podré cargar con mi NOMAD 27?

NOMAD 27 cargará en forma directa la mayoría de los dispositivos USB y de 12V (excepto tablets).

¿Puedo usar el puerto USB y el de 12V para cargar dispositivos simultáneamente?

Si. El NOMAD 27 dividirá la energía solar entre ambos puertos para cargar dispositivos en forma simultánea. No es compatible con algunos dispositivos.

¿Por qué tengo problemas para cargar mi smart phone?

Los smart phones requieren una entrada específica y constante. Si tu NOMAD 27 está orientada correctamente, no deberías tener problemas. Sin embargo, la mayoría de los problemas con los smart phones se simplifican incorporando una fuente de alimentación GOAL ZERO como intermediaria (como SHERPA 50).

¿NOMAD 27 es resistente al agua?

NOMAD 27 resiste a las condiciones climáticas y no se dañará en caso de exposición a la lluvia o nieve.

¿Qué tipo de células solares se utilizan en NOMAD 27?

En el NOMAD 27 utilizamos tecnología monocristalina de última generación. Provee más energía por pulgada cuadrada que cualquier otro dispositivo de tecnología solar del mercado.

¿Puedo unir mi NOMAD 27 con otros dispositivos?

Si, puedes unir hasta cuatro paneles NOMAD 27.

¿Qué otros productos GOAL ZERO son compatibles con el NOMAD 27?

El NOMAD 27 está diseñado para ser utilizado junto con otro NOMAD 27, con el panel solar BOULDER 15 y el NOMAD 13.5. El GUIDE 10, los parlantes ROCK OUT y muchos otros accesorios GOAL ZERO están diseñados para utilizarse con este dispositivo. Te sugerimos usar siempre cables y divisores GOAL ZERO cuando utilices los dispositivos en conjunto.

Compatible con:

La mayoría de los dispositivos USB portátiles::

Celular
GPS

Smart phone

Reproductor de MP3

Productos GOAL ZERO:

Fuente de alimentación GUIDE 10 PLUS

Fuente de alimentación SHERPA 120

Parlantes ROCK OUT

Linterna BOLT

Linterna vincha BLAZE

MANUAL DEL USUARIO



- Completa tu garantía
- Mira el video de demostración
- Descarga el manual



CONTÁCTANOS:

Llámanos sin cargo:
888.794.6250

14864 Pony Express Road
Bluffdale, UT, 84065

WWW.GOALZERO.COM

Apoyamos con orgullo a Tifie Humanitarian

WWW.TIFIE.ORG