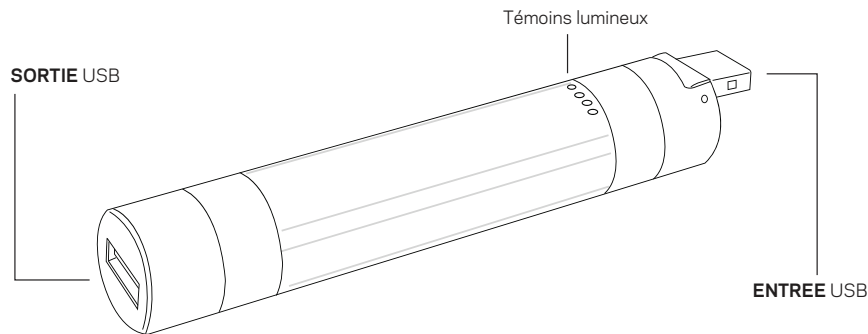


Caractéristiques techniques	
Chargement avec :	Temps de charge approximatif
USB classique	4 heures (dépend de la capacité de l'USB)
Nomad 7 USB	3-6 heures
Nomad 3.5 USB	6-12 heures
Entrées	
USB port (style depends on cap used) 5V, 0-1A (5W max)	
Outputs	
Port USB (la couleur dépend du modèle choisi) 5V, 0-1A (5W max), régulé	
Interne	
Type de Batterie	Lithium-ion (NMC)
Capacité de la batterie	8Wh (1x3.6V, 2.2Ah cellulaire)
Voltage de la batterie	3.0-4.2V
Durée de vie	des centaines de cycles

Informations générales	
Autonomie	Doit être chargée tous les 3-4 mois
Poids	0.2 lbs (0.09 kg)
Dimensions	1 x 1 x 5 in (2.5 x 2.5 x 12.7 cm)
Garantie	12 mois
Testé et certifié	FCC, CE
Température en fonctionnement	32-104F (0-40°)



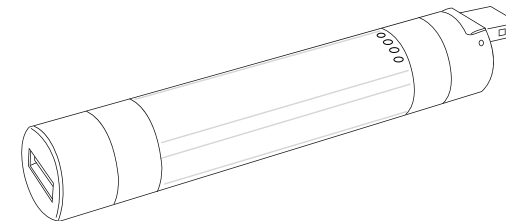
SWITCH8

CHARGEUR PORTABLE

Manuel d'utilisation



- Activez votre garantie
- Regardez la vidéo de démonstration
- Téléchargez le manuel d'utilisation



Contactez-nous :
 Numéro gratuit : 888-794-6250
 675 West 14600 South
 Bluffdale, UT 84065
www.GOALZERO.com

Nous sommes fiers de soutenir Tifie Humanitarian
www.tifie.org

Connaître son matériel



CHARGER

Grâce à l'USB ou panneaux solaires.

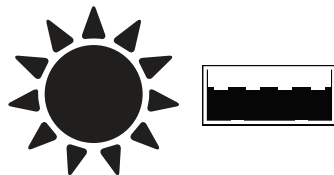
1

ALIMENTER

Brancher à n'importe quel port USB



2



RECHARGER

Pour être toujours opérationnel gardez les dispositifs branchés dans un port USB ou à un panneau solaire.

3

Questions fréquentes

Q : Comment l'allumer ?

R : Il n'y a pas de bouton marche/arrêt. Il s'allume automatiquement lorsqu'un port est sollicité.

Q : Comment savoir si le chargement est complet ?

R : Une fois que le chargement est complet, toute les DEL s'allument. Egalement, vous pouvez appuyer sur le bouton d'indication de charge afin d'afficher le niveau de charge.

Q : Est-il résistant à l'eau ?

R : Non. Bien que le chargeur SWITCH soit résistant, l'électricité et l'eau ne font pas bon mélange. Assurez-vous que les ports soient secs avant l'utilisation du dispositif.

Q : Quel est le type de batterie est utilisée ?

R : Lithium-ion NMC. Elle possède les avantages suivants : Permet de stocker plus d'énergie ; en terme de watt, elle est petite et plus légère ; elle conserve le niveau de charge même après des mois de stockage.

Q : Puis-je emporter le chargeur dans un avion ?

R : Oui, le chargeur SWITCH est parfait pour garder vos appareils chargés lors de longs vols.

Q : Comment puis-je me procurer des accessoires et des conseils pour mon SWITCH ?

R : Visitez votre revendeur local de produits GOAL ZERO ou visitez le site www.goalzero.com pour voir la gamme complète d'accessoires et de conseils.