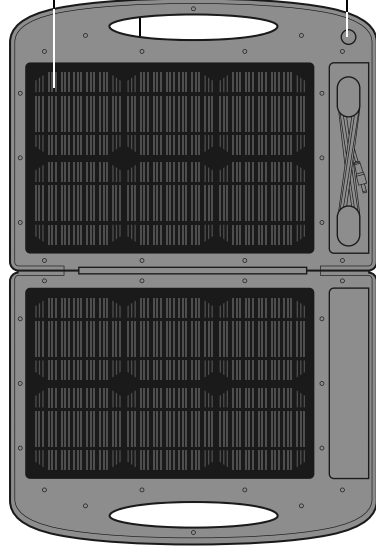


escape™ 30M PANNEAU SOLAIRE

Découvrez les fonctions de votre matériel.



Allumez-le
Des cellules solaires monocristallines à haute efficacité fournissant jusqu'à 30 Watts.


Consolidez-le
Les pieds d'arrière vous aident à mettre l'appareil dans un emplacement idéal (câble solaire).

Rangez-le
Les panneaux se plient dans un étui facile à porter grâce à sa poignée de forme confortable.

Observez-le
Le voyant de rechargement s'allume lorsqu'il reçoit de la puissance.

Mise en marche du matériel

1. Assurez-vous d'activer votre garantie sur www.GOALZERO.com/warranty
2. Ouvrez la boîte et enlevez le protecteur en mousse sur le panneau solaire.
3. Soutenez les pieds et réglez l'angle voulu du panneau vers le soleil (voir ci-dessous).
4. Branchez le câble de rechargement à votre pack d'alimentation GOAL ZERO.



Comment utiliser votre matériel!

1 Pieds de support

Des pieds de support en métal s'appuient dehors pour se placer de façon idéale.

2 Sécurité

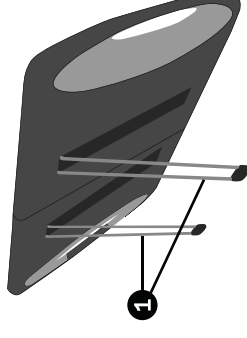
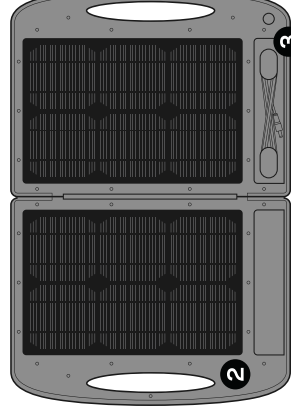
Le système de verrouillage intégré protège le panneau une fois qu'il est fermé. Pour l'ouvrir, poussez dehors les deux ergots coulissants en même temps.

3 Puissance

- a. La prise de courant peut être stockée facilement autour du plateau à câble. Quand vous voulez l'utiliser, branchez-la à l'entrée de votre pack d'alimentation GOAL ZERO.
- b. Le voyant bleu s'allume quand la puissance est reçue dans le panneau solaire.

4 Nettoyage

Essayez l'appareil et nettoyez-le avec un chiffon sec ou légèrement humide.



Spécifications techniques

Utilisation	
Possibilité de rechargement via ce qui suit:	Durée maxi de rechargement :
ESCAPE 150	6-8 heures
EXTREME 350	12-24 heures
Smart phones, GPS	2-4 heures
Puissance d'entrée	
Panneau solaire	Puissance moyenne: 30W
	Type de cellule : mono-cristallin
	Voltage de circuit ouvert : 18-20V
	Efficacité de conversion : 17-18%
Puissance de sortie	
	Port de rechargement 12V(4, 7mm)
	14-16V, 2,0A max (30W), non régulier
Général	
Poids (sans boîte)	12.2 livres (5,5 kgs)
Dimensions	16x22x1,75 pouces (44,6x55,8x2,5 cm)
Garantie	12 mois
Certifications	FCC et CE
Température optimale de l'utilisation	32-104°F (0-40°C)
Température optimale de stockage	32-86°F (0-30°C)

Questions fréquemment posées

Est-ce que l'appareil ESCAPE 30 est résistant à l'eau ?

Oui, souvenez-vous juste que les appareils que vous branchez ne pourraient pas être résistants à l'eau.

Est-ce que l'appareil ESCAPE 30 fournit toujours 30 Watts ?

Il peut fournir jusqu'à 30 watts de puissance selon l'ombre et son emplacement au soleil.

L'appareil ESCAPE 30 ne pourra pas fonctionner à l'intérieur.

Quel est le type de cellules solaires utilisé par l'ESCAPE 30 ?

Des cellules solaires monocristallines. Il fournit plus de puissance par pouce carré que d'autre technologie disponible.

Puis-je relier plusieurs panneaux ESCAPE 30 ensemble ?

Oui. Grâce à l'utilisation d'une corde d'adaptateur GOAL ZERO, vous pouvez recharger vos packs d'alimentation plus vite avec plusieurs panneaux ESCAPE 30.

Compatible avec :

Les produits GOAL ZERO sont :

Tous les packs d'alimentation GOAL ZERO, mais il est recommandé à être utilisé avec ESCAPE 150 ou EXTREME 350.

Guide de l'utilisateur

e r i e i o s
w o e a d e r c s a

▪ Remplissez le formulaire de votre garantie.

▪ Regardez une vidéo de démo.

▪ Téléchargez ce manuel.

Contactez-nous:

Numéro gratuit: 888.794.6250

14864 Pony Express Road
Bluffdale, UT, 84065

WWW.GOALZERO.COM



C'est avec une immense fierté que nous apportons notre soutien à Tifie Humanitarian.

WWW.TIFIE.ORG