


Technische specificaties	
Laden:	Approximate Charge Times
Goal Zero Switch 8	5-10 uur
Oplader (Guide 10 Plus Recharger)	6-12 uur
USB apparatuur (mobiele telefoon, MP3 speler)	2-5 uur
Niet compatibel met Smart Phones of grotere USB apparatuur	
Ingangen	
Nominaal vermogen	3.5W
Celtype	monokristallijn
Open-circuit voltage	6.5-7V
Omzet effect	17-18%
Celgebied	0.0199m ²
Uitgangen	
USB uitgang	5V, 0.5A max (2.5W), lineair gereguleerd
Solar poort (voor Guide 10 plus oplader) (Guide 10 Plus Recharger)	6-6.5V, 0.5A max (3.0W), niet gereguleerd

Algemeen	
Gewicht	0.5 lbs (0.22 kg)
Afmetingen	6.5x1x5.5 inch (16.5x2.5x14 cm)
Garantie	12 maanden
Getest en gecertificeerd	FCC
Gebruikstemperatuur	0-120F (-17-48C)

Power poorten aan achterzijde van zonnepaneel



Guide 10 Plus **UITGANG**

Laadt de Guide 10 Plus, sneller dan USB.

USB **UITGANG**

Accepts standard USB cable for charging USB devices. (Including Switch 8)

NOMAD 3.5

PORTABLE ZONNEPANEEL

Gebruikshandleiding

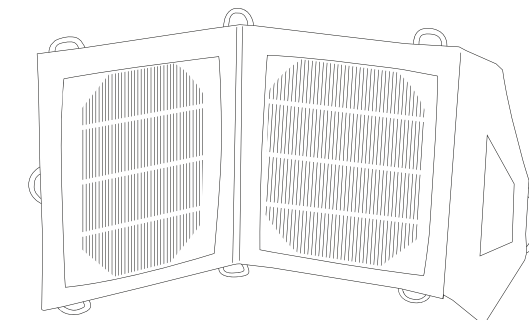


- Activeer uw garantie
- Bekijk demo video
- Download gebruikshandleiding




Contact:
Gratis: 888-794-6250
675 West 14600 South
Bluffdale, UT 84065
www.GOALZERO.com

Met trots ondersteunen wij Tifie Humanitarian
www.tifie.org



Ken uw materiaal




OPLADEN

Met behulp van de zon.


1

VOEDING

Aansluiten op elk USB of 12V apparaat.



2



AANVULLEN

Om voorbereid te zijn, altijd aangesloten laten op USB of zonnepaneel.

3

Veel gestelde vragen

V: Kan het zonnepaneel energie opslaan?
A: Nee, het paneel produceert alleen energie als het wordt blootgesteld aan zonlicht. Om de meeste energie te genereren, richt u het paneel op de zon. Hierdoor kunt u beter energie opwekken met behulp van de zon. Let op: Wolken en ramen beïnvloeden de efficiency. Als u zonne-energie wilt opslaan, combineer dan de Nomad 3.5 met de Switch 8 oplader (Switch 8 Recharger) of Guide 10 Plus oplader (Guide 10 Plus Recharger).

V: Wat kan ik direct laden van het zonnepaneel?
A: You can charge different USB devices. The Nomad 3.5 will not charge smart phones by itself. We recommend pairing it with the Switch 8 or Guide 10 Plus as an intermediary.

V: Is het zonnepaneel waterproof?
A: Het is weerbestendig en zal niet worden beschadigd als het wordt blootgesteld aan regen of sneeuw.

V: Waarom kan ik mijn smart phone of tablet niet opladen?
A: Smart phones en tabletten vragen meer stroom dan wordt aangeboden. Voor deze apparatuur raden wij aan de Switch 8 oplader (Switch 8 Recharger) of Guide 10 Plus oplader (Recharger) met de Nomad 3.5 te gebruiken.